

CB110 / CBH110 / CBP110 / CBK110 de Alfa Laval

Intercambiador de calor de placas termosoldadas

Introducción

Los intercambiadores de calor de placas soldadas Alfa Laval CB ofrecen transferencia de calor eficiente con un tamaño reducido.

Aplicaciones

- Refrigeración y calentamiento de HVAC
- Refrigeración
- Refrigeración de aceite
- Refrigeración y calentamiento industrial

Ventajas

- Compact
- Fácil de instalar
- Autolimpieza
- No requiere demasiado mantenimiento
- Todas las unidades han sido sometidas a pruebas de presión y estanqueidad
- Sin juntas

Diseño

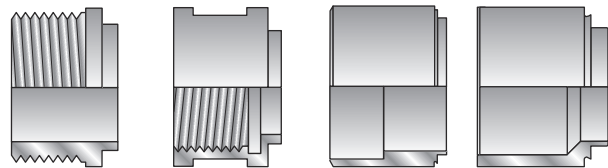
El material de soldadura sella y mantiene las placas juntas en los puntos de contacto, garantizando con ello la eficacia de la transferencia de calor y la resistencia a la presión. Utilizando tecnologías de diseño avanzadas y una verificación exhaustiva se garantiza el máximo rendimiento y una mayor vida útil.

Bajo pedido, se pueden solicitar intercambiadores con diferentes presiones nominales.

Basados en componentes estándar y un concepto modular, cada unidad está fabricada a medida para satisfacer los requisitos específicos de cada instalación.



Ejemplos de conexiones



Rosca externa

Rosca interna

Soldadura

Soldadura



Conexión acanalada

Datos técnicos

Materiales estándar

Placas de cubierta	Acero inoxidable
Conexiones	Acero inoxidable
Placas	Acero inoxidable
Material de relleno de termosoldadura	Cobre

Dimensiones y peso

Dimensiones y peso ¹

Una medida (mm)	15 + (2.56 * n)
Una medida (pulgadas)	0.59 + (0.10 * n)
Peso (kg) ²	4.82 + (0.35 * n)
Peso (lb) ²	10.63 + (0.77 * n)

¹ n = número de placas

² Excluyendo las conexiones

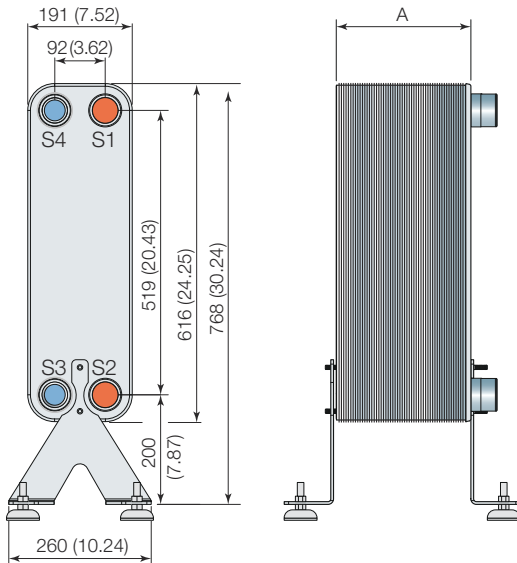
Datos estándar

Volumen por canal, litros (gal)	0.21 (0.0555)
Tamaño máx. de partículas mm (pulg.)	1.2 (0.047)
Caudal máx. ¹ m ³ /h (gpm)	51 (224.5)
Dirección de flujo	Paralelo
Número mín. de placas	10
Número máx. de placas:	240

¹ Agua a 5 m/s (16,4 pies/s) (velocidad de conexión)

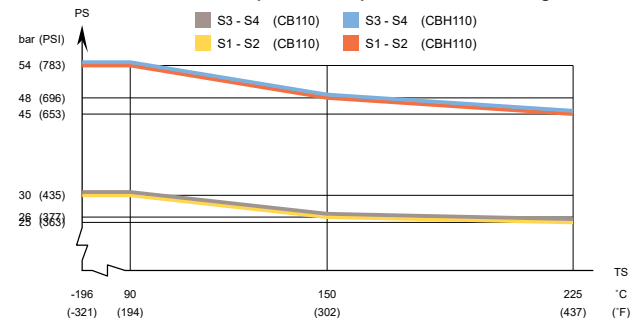
Plano de dimensiones

Medidas en mm (pulgadas)

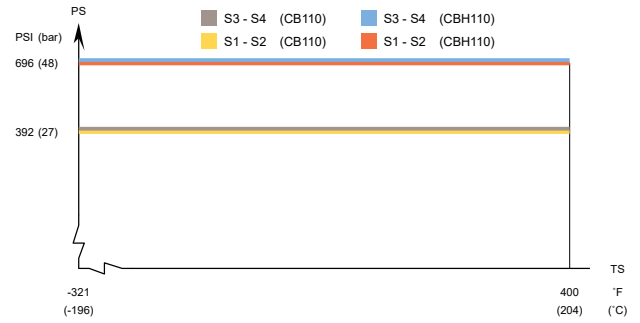


Presión y temperatura de funcionamiento

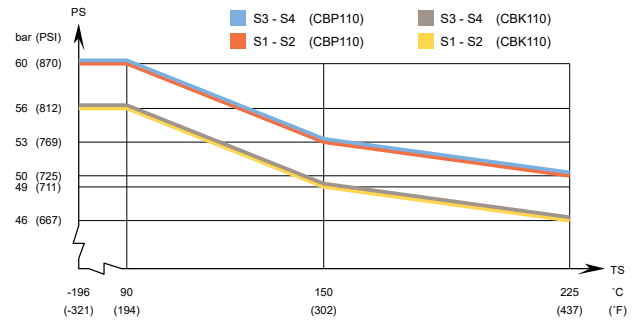
CB110/CBH110 – Gráfico de presión/temperatura con homologación PED



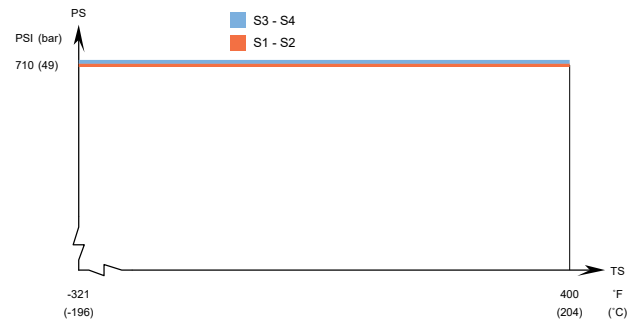
CB110/CBH110 – Gráfico de presión/temperatura con homologación UL



CBK110 / CBP110 – Gráfico de presión/temperatura con homologación PED



CBK110 – Gráfico de presión/temperatura con homologación UL



Diseñado para vacío completo.

Los intercambiadores de calor de placas Alfa Laval están disponibles con una amplia gama de certificados de recipientes a presión. Para obtener más información, póngase en contacto con su representante de Alfa Laval.

NOTA: Los anteriores valores se ofrecen únicamente a título informativo. Para obtener los valores exactos, utilice los planos generados por el configurador Alfa Laval o póngase en contacto con su representante local Alfa Laval.

Aprobaciones marinas

CBM110 se puede entregar con certificado de clasificación marítima (ABS, BV, CCS, ClassNK, DNV-GL, KR, LR, RINA, RMRS)

Este documento y su contenido están sujetos a los derechos de autor y otros derechos de propiedad intelectual de Alfa Laval Corporate AB. Ninguna parte de este documento puede ser copiada, reproducida o transmitida en cualquier forma o por cualquier medio, o para cualquier propósito, sin la previa autorización escrita de Alfa Laval Corporate AB. La información y los servicios suministrados en este documento se hacen como un beneficio y un servicio para el usuario, y no se ofrecen representaciones o garantías sobre la exactitud o idoneidad de esta información y estos servicios para propósito alguno. Todos los derechos reservados.

CHE00029-6-ES

© Alfa Laval Corporate AB

Cómo ponerse en contacto con Alfa Laval

La información para ponerse en contacto con Alfa Laval se encuentra actualizada para todos los países en nuestra página web www.alfalaval.com